

A photograph of two young children in a refugee camp. In the foreground, a toddler in a blue camouflage-patterned hooded jacket sits on a small metal tricycle, looking towards the camera. In the background, a slightly older child in a dark blue hooded jacket stands with their arm extended, pointing towards the left. The background shows simple, weathered wooden structures, likely temporary housing. The overall tone is somber and documentary.

**Status på antal børn, der bliver
hjemmepasset i 1. halvår af 2025**





Følgende notat giver en status på antallet af børn, der bliver hjemmepasset i Norddjurs Kommune i det første halvår af 2025.

Notatet indeholder følgende:

- Status på antal registrerede børn, der bliver hjemmepasset i 2025 for 1. halvår
- Status på antal børn, der bliver hjemmepasset i Norddjurs Kommune i 2025 fordelt på områder
- Sammenligning med antal hjemmepassede børn i 2024

Kort opsummering

Det forventes, at der ud fra de nuværende kendte registreringer i 2025 gennemsnitligt vil blive hjemmepasset ca. 26 børn i Norddjurs Kommune. Hvilket også var tilfældet i 2024.

I juni måned bliver 24 børn i Norddjurs Kommune hjemmepasset. Sammenlignet med status fra juni måned i 2024, er der sket et fald på 20 % i antallet af børn, som bliver hjemmepasset i juni måned i 2025. I juni 2024 var der 30 børn, som blev hjemmepasset.

Status på antal børn, der bliver hjemmepasset i Norddjurs Kommune i 2025

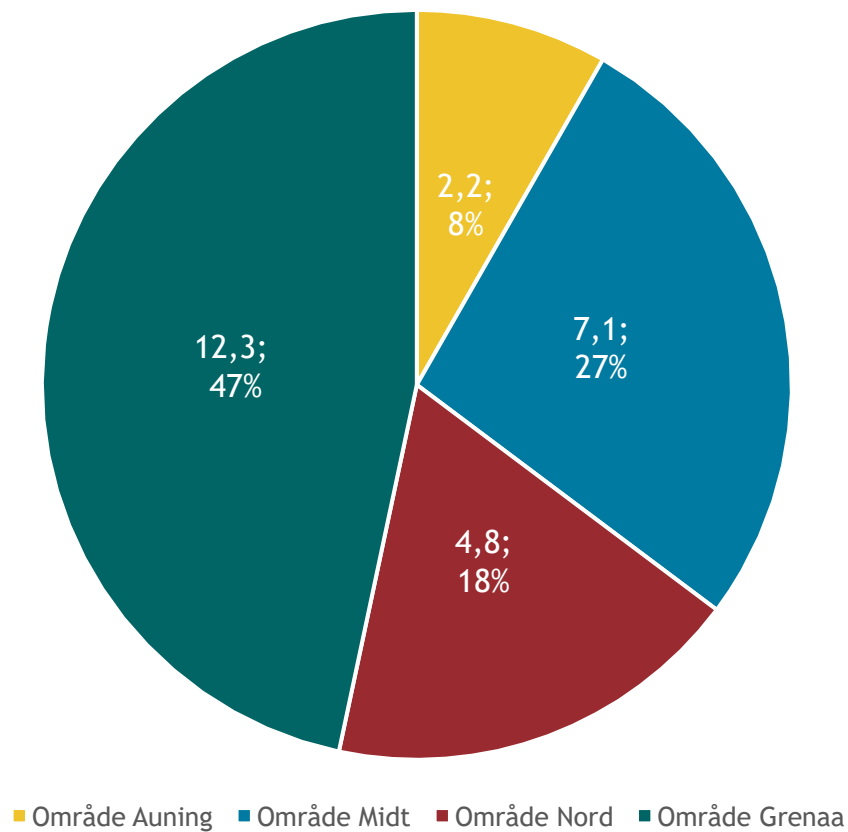
Tabel 1: Status på antal registrerede børn, der bliver hjemmepasset i 2025

2025		Årligt gennemsnit	Jan	Feb	Mar	Apr	Maj	Jun	Jul	Aug	Sep	Okt	Nov	Dec
Indmeldte børn til hjemmepasning		26,25	29	29	26	19	21	24	28	28	29	29	28	25
Fordeling på alders-gruppe	Dagpleje/vuggestue	23,17	25	25	23	17	19	22	25	23	26	26	25	22
	Børnehave	3,08	4	4	3	2	2	2	3	5	3	3	3	3

Note: Tabellen er baseret på data fra eget fagsystem og er trukket den 4. august 2025. Data er trukket på antal registrerede børn, som bliver hjemmepasset i Norddjurs Kommune i 2025. Data for månederne august til december 2025 er ud fra allerede kendte registreringer og ikke udtryk for det endelige antal hjemmepassede børn i perioden, og er derfor markeret med mørkegråt.

Status på antal børn, der bliver hjemmepasset i Norddjurs Kommune i 2025 fordelt på områder

Forventet årligt gennemsnit af hjemmepassede børn fordelt på områder



Note: Cirkeldiagrammet er baseret på data fra eget fagsystem og er trukket den 4. august 2025. Data er trukket på antal registrerede børn, som bliver hjemmepasset i Norddjurs Kommune i 2025. Indeholdt i data er også allerede kendte registreringer for sidste halvår af 2025. I alt forventes, der at ca. 25 børn hjemmepasset i 2025.

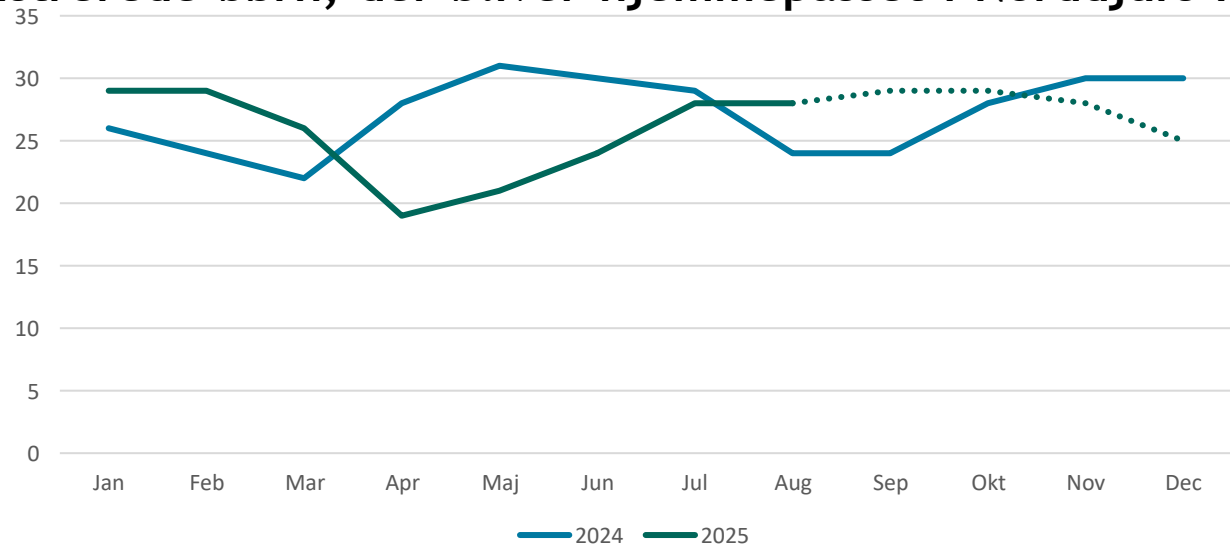
Sammenligning med status fra 2024

Tabel 3: Status på antal registrerede børn, der blev hjemmepasset i 2024

2024		Årligt gennemsnit	Jan	Feb	Mar	Apr	Maj	Jun	Jul	Aug	Sep	Okt	Nov	Dec
Indmeldte børn til hjemmepasning		26,33	26	24	22	28	31	30	29	24	24	28	30	30
Fordeling på alders-gruppe	Dagpleje/vuggestue	23,92	25	23	21	26	28	27	26	21	21	24	26	26
	Børnehave	2,42	1	1	1	2	3	3	3	3	3	4	4	4

Note: Tabellen er baseret på data fra eget fagsystem og er trukket den 11. december 2024. Data er trukket på antal registrerede børn, som blev hjemmepasset i Norddjurs Kommune i 2024.

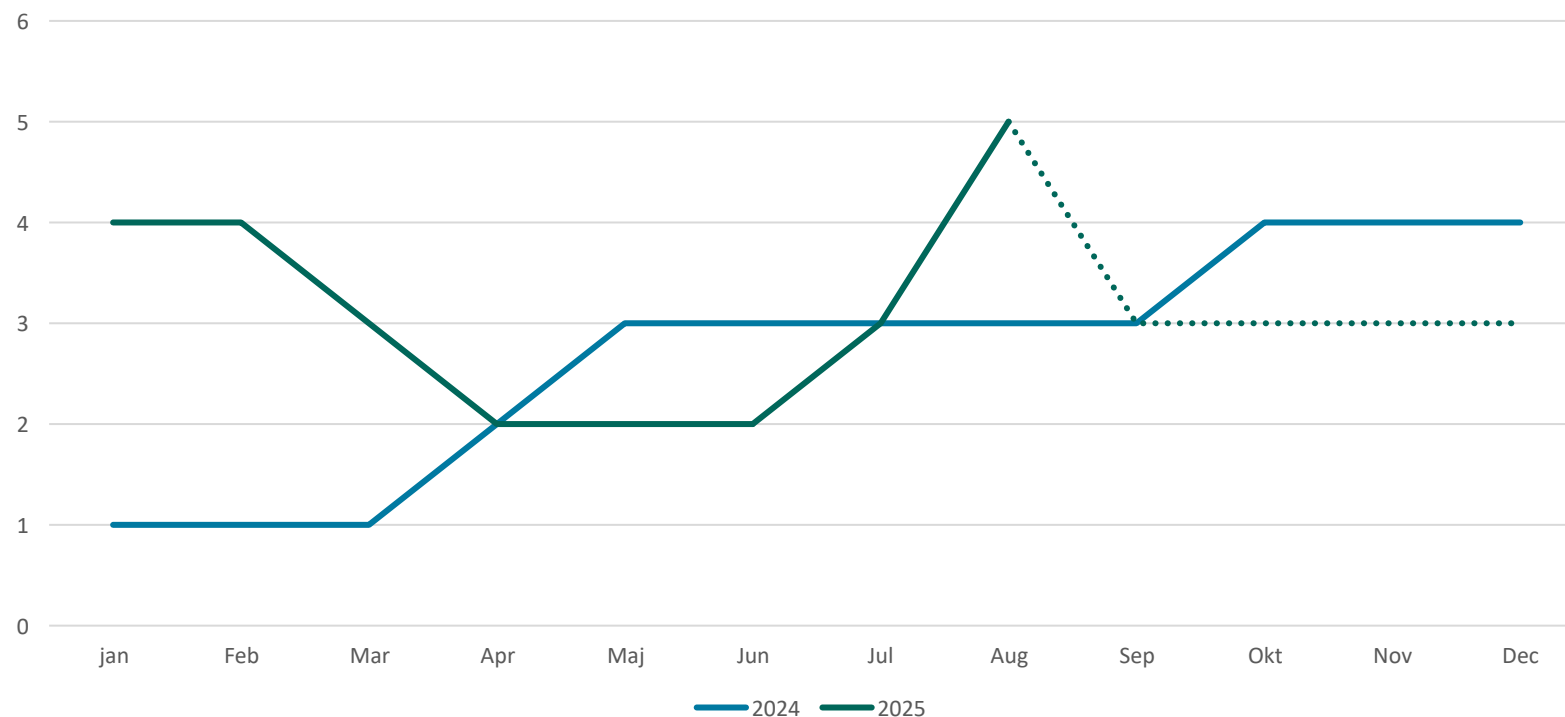
Graf 1: Udvikling af antal registrerede børn, der bliver hjemmepasset i Norddjurs Kommune i hhv. 2024 og 2025



Note: Data på det sidste halvår af 2025 er ud fra allerede kendte registreringer og ikke udtryk for det endelige antal hjemmepassede børn i perioden, og er derfor markeret med prikker.

Sammenligning med status fra 2024 aldersopdelt

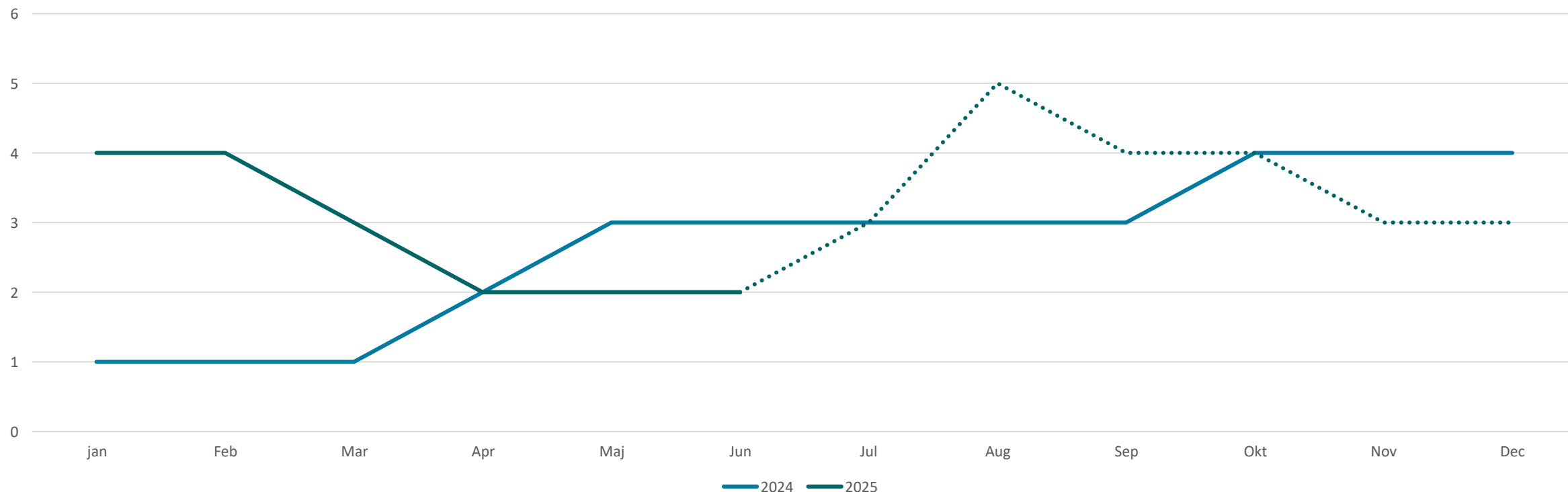
Graf 2: Udvikling af antal registrerede børn i aldersgruppen dagpleje/vuggestue, der bliver hjemmepasset i Norddjurs Kommune i hhv. 2024 og 2025



Note: Data på det sidste halvår af 2025 er ud fra allerede kendte registreringer og ikke udtryk for det endelige antal hjemmepassede børn i perioden, og er derfor markeret med prikker.

Sammenligning med status fra 2024 aldersopdelt

Graf 3: Udvikling af antal registrerede børn i aldersgruppen børnehave, der bliver hjemmepasset i Norddjurs Kommune i hhv. 2024 og 2025



Note: Data på det sidste halvår af 2025 er ud fra allerede kendte registreringer og ikke udtryk for det endelige antal hjemmepassede børn i perioden, og er derfor markeret med prikker.